



Viel mehr als nur ein Schlauchboot

Seit vielen Jahren genießen YAM-Schlauchboote einen ausgezeichneten Ruf. Sie sind stilvoll gefertigt und benutzerfreundlich. Inzwischen prägen sie das Bild in vielen Häfen, Marinas und Binnengewässern in Europa. Von den Eignern werden die Boote insbesondere wegen der praktischen Detaillösungen und des Designs geschätzt. Das einfache und klare Erscheinungsbild ist zu einem Markenzeichen der YAM-Schlauchboote geworden. Durch ihr Konzept, das Design und die hochwertige Fertigung bieten sie ein sehr gutes Preis-/Leistungsverhältnis.

Zehn verschiedene YAM-Modelle stehen zur Auswahl. Das V-Profil des Rumpf- und Kielbereichs bietet Stabilität und eine bessere Motorleistung, einfache Manövrierfähigkeit und viel Komfort. Das Schlauch- und Bugdesign ist gekennzeichnet durch einen vergrößerten Schlauchdurchmesser und eine breitere Bugform. Sicherheit und Fahrkomfort der Passagiere werden dadurch optimal unterstützt. Für jedes Modell steht ein passender YAMAHA-Außenbordmotor zur Verfügung. Das ist ein weiterer guter Grund, sich für den Kauf eines YAMs zu entscheiden. YAMAHA-Außenbordmotoren sind weltweit für ihre Zuverlässigkeit und exzellente Leistungsfähigkeit bekannt und beliebt. YAM Schlauchboote und YAMAHA Außenbordmotoren sind optimal aufeinander abgestimmt. Mit diesem perfekten Team erwerben Sie Stil, Haltbarkeit, Leistung, Wert... und reines Vergnügen auf dem Wasser.

TENDER

2 MODELLE: 220T - 240T

Unsere kleinsten Modelle wurden speziell zum Übersetzen von einer Yacht zum Strand bzw. Hafen entwickelt. YAM Tender sind leicht zu steuern und zudem unglaublich einfach zusammenzupacken und zu verstauen. Ein rundum zufriedenstellender Tender für die ganze Familie.



SPORT TENDER

3 MODELLE: 240STi - 275STi - 310STi

Ihre Größe, die aufblasbaren Böden sowie weitere Extras, heben die YAM STi-Modelle auf die nächste Stufe, die Sie in Sachen Leistung, Bedienung, Komfort und Bequemlichkeit erwarten.



SPORT

5 MODELLE: 240S - 275S - 310S - 340S - 380S

Bei diesen Modellen liegt der Fokus auf der außerordentlichen Leistungsfähigkeit und vielseitigen Einsatzmöglichkeiten - die Voraussetzungen für Wassersport, Familienurlaub oder für den Einsatz als Begleit- oder Versorgungsboot. Die YAM-Sportmodelle bieten eine außerordentliche Leistung, hervorragendes Aussehen, vielseitige Einsatzmöglichkeiten und eine reichhaltige Ausstattung.



TECHNISCHE DATEN

| Modell | YAM 220T | YAM 240T | YAM 240STi | YAM 275STi | YAM 310STi | YAM 240S | YAM 275S | YAM 310S | YAM 340S | YAM 380S |
|-----------------------------------|---------------|---------------|------------------|------------------|------------------|---------------|---------------|---------------|---------------|---------------|
| Gesamtlänge (m) | 2,18 | 2,40 | 2,40 | 2,72 | 3,06 | 2,40 | 2,72 | 3,06 | 3,36 | 3,80 |
| Breite (m) | 1,37 | 1,43 | 1,47 | 1,58 | 1,58 | 1,47 | 1,58 | 1,58 | 1,74 | 1,74 |
| Personen max. (Erwachsene + Kind) | 2+1 | 3 | 3 | 3+1 | 4 | 3 | 3+1 | 4 | 5+1 | 6+1 |
| Motorisierung max. kW/PS | 2,9/4 | 2,9/4 | 2,9/4 | 7,3/9,9 | 7,3/9,9 | 2,9/4 | 7,3/9,9 | 7,3/9,9 | 14,7/20 | 14,7/20 |
| Anzahl der Luftkammern | 2 | 2 | 2+2 | 3+2 | 3+2 | 2+1 | 3+1 | 3+1 | 3+1 | 3+1 |
| Bodenmaterial/-typ | Holz/Latten | Holz/Latten | V-Hochdruckboden | V-Hochdruckboden | V-Hochdruckboden | Marine-Holz | Marine-Holz | Aluminium | Aluminium | Aluminium |
| Packmaße (cm) | 100 x 57 x 25 | 105 x 57 x 30 | 112 x 58 x 32 | 112 x 58 x 32 | 112 x 58 x 32 | 112 x 60 x 41 | 110 x 57 x 30 | 112 x 58 x 32 | 125 x 58 x 35 | 125 x 58 x 35 |
| Trockengewicht* (kg) | 26 | 29 | 35 | 42 | 47 | 40 | 55 | 64 | 73 | 80 |
| Zuladung max. (kg) | 280 | 350 | 400 | 500 | 600 | 380 | 500 | 600 | 750 | 850 |
| Schlauchdurchmesser max. (cm) | 36 | 39 | 41 | 44 | 44 | 41 | 44 | 44 | 47 | 47 |
| Spiegelhöhe | Normal | Normal | Normal | Normal | Normal | Normal | Normal | Normal | Normal | Normal |

* Schlauchgewicht inkl. Zubehör

Welches YAM passt zu Ihnen?

| | | | | | | | | | | |
|-------------------------|---|---|---|---|---|---|---|---|---|---|
| Zusammenlegbarer Tender | • | • | • | • | • | • | • | • | | |
| Camping und Fischen | | | | • | • | | • | • | • | • |
| Familienboot | | | | | • | | | • | • | • |
| Wassersport | | | | | | | | | • | • |
| Tauchsport | | | | | | | | | | • |

Der Transport Ihres YAM ist ein Kinderspiel.

Wir machen es Ihnen leicht. Jedes YAM wird mit allem geliefert, damit Sie einfach und schnell auf's Wasser kommen. In der stabilen Tragetasche läßt sich das YAM im Kofferraum verstauen ... oder auf einem Dachgepäckträger ... und die Böden, Sitze und Fittings lassen sich sehr einfach anbauen. Wir stellen auch eine leistungsstarke Luftpumpe bereit, mit der die Schläuche in wenigen Minuten aufgeblasen sind und das YAM fahrbereit ist. Wie bereits gesagt, ein Kinderspiel!





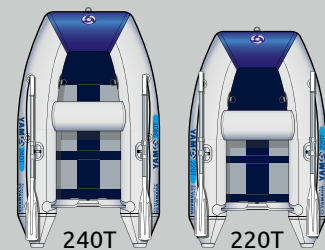
TENDER

240T - 220T

YAMAHA TENDER sind unsere kleinsten Modelle und eine Klasse für sich. Ganz einfach: auspacken, aufblasen, fahren, Spaß haben, wieder einpacken. Auf dem Wasser sind sie leicht zu lenken und sehr wendig. Mit ihnen ist eine ruhige, stabile und bequeme Fahrt gewährleistet.

Diese robusten Kleinboote lassen sich problemlos in der Backskiste, im Kofferraum oder zu Hause in der Garage verstauen und sind ideal für einen Wochenendausflug, Angeltrips, als kleine Beiboote oder einfach zum Herumschippeln. Der leichte Lattenboden wird mit dem Boot aufgerollt, das Aufpumpen oder Zusammenfallen dauert mit der mitgelieferten Luftpumpe nur wenige Minuten.

Egal, ob Sie sich für die robusten – bequem und leicht zu verstauenden – Aluminiumruder oder für einen passenden YAMAHA Außenbordmotor entscheiden: Sie werden von der Vielseitigkeit und Benutzerfreundlichkeit begeistert sein.



| TECHNISCHE DATEN | YAM 240T | YAM 220T |
|-----------------------------------|---------------|---------------|
| Gesamtlänge (m) | 2,40 | 2,18 |
| Breite (m) | 1,43 | 1,37 |
| Personen max. (Erwachsene + Kind) | 3 | 2+1 |
| Motorisierung max. kW/PS | 2,9/4 | 2,9/4 |
| Anzahl der Luftkammern | 2 | 2 |
| Bodenmaterial/-typ | Holz/Latten | Holz/Latten |
| Packmaße (cm) | 105 x 57 x 30 | 100 x 57 x 25 |
| Trockengewicht* (kg) | 29 | 26 |
| Max. Zuladung (kg) | 350 | 280 |
| Max. Schlauchdurchmesser (cm) | 39 | 36 |
| Spiegelhöhe | Normal | Normal |

* Schlauchgewicht inkl. Zubehör

SPORT TENDER

310STi - 275STi - 240STi

Drei elegante und praktische Modelle mit doppelwandigem, aufblasbarem Boden. Mit Luft aufgeblasen wird der Rumpf sehr strapazierfähig, stabil und das Boot lässt sich bequem fahren. Durch ihr geringes Gewicht lassen sich die YAMAHA STi-Modelle problemlos tragen, reinigen und verstauen. Extra-Bonus für Sie: selbst die kleinsten YAMAHA Außenbordmotoren erzielen eine exzellente Leistung und die Handhabung ist ebenfalls erstaunlich simple. Durch das spezielle V-Profil des Rumpfes sind zudem ausgezeichnetes Fahrverhalten und Stabilität gewährleistet.

Robuste D-Ringe und Halteleinen gehören genauso wie eine Tankhalterung zur Serienausstattung. Der extra stabile Bootsspiegel verfügt über eine speziell konstruierte Motoraufnahme, damit Sie Ihren YAMAHA Außenbordmotor sicher anbringen können. Wie bei allen YAMAHA Modellen gehört ein Lenzstopfen zur Standardausrüstung.

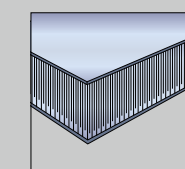
Nur wenige Tender kombinieren so überzeugend praktische Stauereigenschaften und Komfort mit so gutem Aussehen. Und dies alles zu einem attraktiven Preis. Sie brauchen nur eine kurze Probefahrt mit einem YAMAHA STi zu unternehmen, um davon überzeugt zu sein.



Das spezielle V-Profil des Rumpfs ermöglicht ein großartiges Fahrverhalten mit sehr präziser Handhabung und das Boot gleitet dadurch besser.

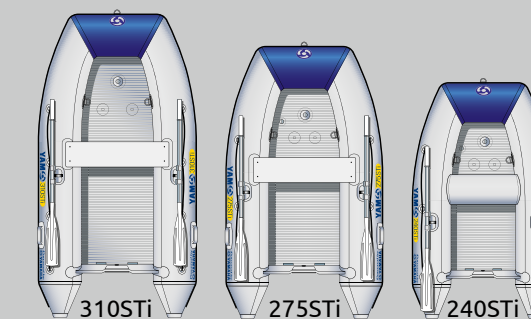


Das Herzstück jedes STi-Modells ist ein ausgetüftelter aufblasbarer Boden. Ein komplexes Netz aus Quernähten in der Luftkammer verhindert die Verformung des Bootes. Diese Luftkammer hält den Boden steif und sichert so zusätzlich ein sehr bequemes Fahren.



| TECHNISCHE DATEN | YAM 310STi | YAM 275STi | YAM 240STi |
|-----------------------------------|------------------|------------------|------------------|
| Gesamtlänge (m) | 3,06 | 2,72 | 2,40 |
| Breite (m) | 1,58 | 1,58 | 1,47 |
| Personen max. (Erwachsene + Kind) | 4 | 3+1 | 3 |
| Motorisierung max. kW/PS | 7,3/9,9 | 7,3/9,9 | 2,9/4 |
| Anzahl der Luftkammern | 3+2 | 3+2 | 2+2 |
| Bodenmaterial/-typ | V-Hochdruckboden | V-Hochdruckboden | V-Hochdruckboden |
| Packmaße (cm) | 112 x 58 x 32 | 112 x 58 x 32 | 112 x 58 x 32 |
| Trockengewicht* (kg) | 47 | 42 | 35 |
| Max. Zuladung (kg) | 600 | 500 | 400 |
| Max. Schlauchdurchmesser (cm) | 44 | 44 | 41 |
| Spiegelhöhe | Normal | Normal | Normal |

* Schlauchgewicht inkl. Zubehör





SPORT

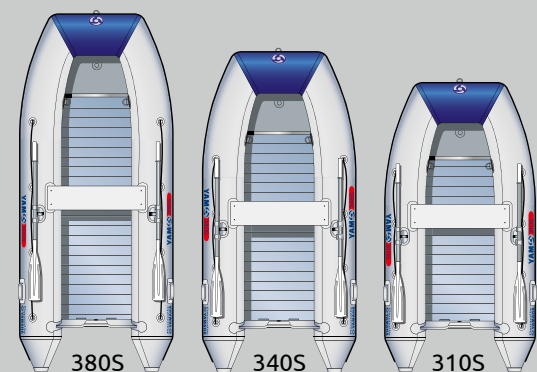
380S - 340S - 310S - 275S - 240S

Der Name sagt es bereits: Hier geht es um die sportlichen YAM-Modelle. Vom kleinsten Boot, dem 240S bis hinauf zum leistungsstarken 380S sind sie für echten Spaß geschaffen, aber auch für echte Arbeit. Wenn Sie ein Boot suchen, das vielseitig einsetzbar ist, für Familienabenteuer, zum Ziehen von Funtubes und anderem Spielzeug genauso wie für den Einsatz als stabiles Tauch-, Begleit- oder Angelboot, ist ein YAM Sport das Boot Ihrer Wahl.

Mit 5 Modellen zur Auswahl ist die YAM-Sport-Linie umfassend und vielseitig aufgestellt. Die Boote sind nicht nur bestens geeignet für Campingtrips, Wassersport und Familienurlaub (egal ob Sie ein Seeufer erkunden, einen Fluss hinauffahren oder an der Küste entlangfahren) sondern auch ausgefeilt und sehr gut verarbeitet, so dass sie ideal als Tender für Ihre Segelyacht oder Ihr Wohnmobil geeignet sind.

Bei allen Sportmodellen bildet der Rumpf ein stabiles V-Profil. Das führt zu einer größeren Stabilität, exzellentem Fahrverhalten bei höherer Geschwindigkeit und einfacher, präziser Manövrierbarkeit bei geringer Geschwindigkeit. YAM-Sport-Boote haben zudem strapazierfähige, kratzbeständige Böden, nützliche Vorrichtungen wie z. B. Staumöglichkeiten für die Ruder an Bord und stabile Liftösen. Ebenso verfügen alle YAM Sport Modelle über einen einfach zu bedienenden Lenzstopfen.

Kombinieren Sie ein YAM Sport mit einem YAMAHA Außenbordmotor zu einem optimalen Bootspaket.



| TECHNISCHE DATEN | YAM 380S | YAM 340S | YAM 310S |
|-----------------------------------|---------------|---------------|---------------|
| Gesamtlänge (m) | 3,80 | 3,36 | 3,06 |
| Breite (m) | 1,74 | 1,74 | 1,58 |
| Personen max. (Erwachsene + Kind) | 6+1 | 5+1 | 4 |
| Motorisierung max. kW/PS | 14,7/20 | 14,7/20 | 7,3/9,9 |
| Anzahl der Luftkammern | 3+1 | 3+1 | 3+1 |
| Bodenmaterial/-typ | Aluminium | Aluminium | Aluminium |
| Packmaße (cm) | 125 x 58 x 35 | 125 x 58 x 35 | 112 x 58 x 32 |
| Trockengewicht* (kg) | 80 | 73 | 64 |
| Max. Zuladung (kg) | 850 | 750 | 600 |
| Max. Schlauchdurchmesser (cm) | 47 | 47 | 44 |
| Spiegelhöhe | Normal | Normal | Normal |

* Schlauchgewicht inkl. Zubehör



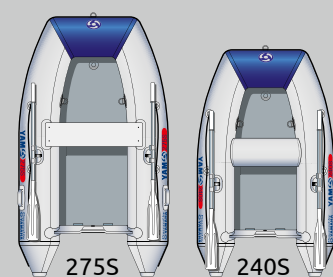
SPORT

380S - 340S - 310S - 275S - 240S

Auf Erkundungsfahrt? Welcher Begleiter wäre besser geeignet als eines der kleineren YAM-SPORT-Modelle?

Überall in Europa findet man diese robusten, vielseitigen Modelle, die ihren Besitzern eine komplett andere Sicht auf das Bootfahren geben. Diese Boote bieten Ihnen die Möglichkeit, das Meiste aus Ihrer Freizeit auf dem Wasser herauszuholen. Ob als zuverlässiger und gut aussehender Tender oder um Küsten und Strände zu erkunden. Ihr YAM Sport wird Sie nicht im Stich lassen.

Diese beiden hochwertigen Boote sind für bis zu 3 Personen ausgelegt (240S) oder 3 + 1 Kind (275S) und verfügen über den hohen Komfort und die praktischen Ausstattungen der drei größeren SPORT-Modelle sowie den speziellen Rumpf mit V-Profil, der die bemerkenswerten Fahrleistungen ermöglicht. Ein YAM SPORT bringt frischen Wind auch in Ihre Freizeit.



| TECHNISCHE DATEN | YAM 275S | YAM 240S |
|-----------------------------------|---------------|---------------|
| Gesamtlänge (m) | 2,72 | 2,40 |
| Breite (m) | 1,58 | 1,47 |
| Personen max. (Erwachsene + Kind) | 3+1 | 3 |
| Motorisierung max. kW/PS | 7,3/9,9 | 2,9/4 |
| Anzahl der Luftkammern | 3+1 | 2+1 |
| Bodenmaterial/-typ | Marine-Holz | Marine-Holz |
| Packmaße (cm) | 110 x 57 x 30 | 112 x 60 x 41 |
| Trockengewicht* (kg) | 55 | 40 |
| Max. Zuladung (kg) | 500 | 380 |
| Max. Schlauchdurchmesser (cm) | 44 | 41 |
| Spiegelhöhe | Normal | Normal |

* Schlauchgewicht inkl. Zubehör

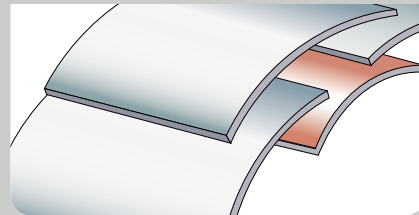
Details, die wirklich zählen

PERFEKTE PARTNER



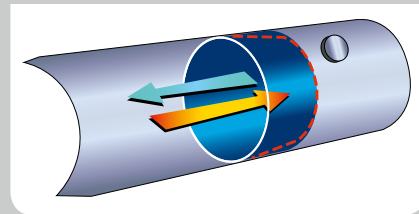
YAMAHA-Außenbordmotoren sind weltweit bekannt für ihre Zuverlässigkeit und außergewöhnliche Leistungsfähigkeit. YAM Schlauchboote sind die ideale Ergänzung dazu – vom exzellenten Unterwasserprofil bis zum optimierten Winkel und der Höhe des Spiegels. Sie können aus vielen Yamaha-Außenbordmotoren wählen und werden sicher die ideale Kombination von Motor und Schlauchboot für ihren persönlichen Fahrstil finden.

GEBAUT FÜR HOHE LANGLEBIGKEIT



Alle YAM-Schlauchboote wurden aus der neuesten Generation des HEYTEX PVC-Werkstoffs hergestellt. Die Boote werden so überdurchschnittlich belastbar und sehen dauerhaft gut aus. Zudem sind alle Nähte und Verbindungen verklebt, um eine optimale Wasserdichte und somit Sicherheit zu gewährleisten. Das Ergebnis dieses Verfahrens ist eine elegante, saubere Oberfläche, die abriebsfest und resistent gegen Salzwasser und Sonneneinstrahlung ist.

LUFTKAMMERSYSTEM



Ein ausgeklügeltes Luftkammersystem ist in jedem Rumpfschlauch der YAM-Schlauchboote integriert. Es hält nicht nur den Luftdruck innerhalb der einzelnen Kammer konstant, sondern gleicht den Luftdruck im gesamten Schlauch aus. Unter anderem werden so kleinere Stöße ausgeglichen und es wird ein ruhiges Fahrgefühl vermittelt.

GEBAUT FÜR IHRE SICHERHEIT



Zusätzlich zu vielen Sicherheitsvorrichtungen, wie z. B. stabile Handgriffe, D-Ringe, Liftösen und andere Vorrichtungen, ist die Gewährleistung Ihres Komforts und Ihres Vergnügens unsere höchste Priorität. Nehmen Sie zum Beispiel unser ausgeklügeltes, hochwertiges Luftventil – es ist sehr zuverlässig und einfach zu bedienen und schließt bündig mit der Oberseite des Schlauches ab.





Händler

www.yamaha-motor.de



1 2 3 Starke Finanzierungsangebote*

- 1) Finanzierung zu einem niedrigen effektiven Jahreszins
- 2) Finanzierung zu niedrigen Monatsraten
- 3) Schnelle Kreditentscheidung

* Einzelheiten erfahren Sie bei Ihrem autorisierten YAMAHA Marine Händler.

Yamaha Motor Deutschland GmbH

Postfach 210653
 D-41432 Neuss
 Tel. 02131/2013-0
 Fax. 02131/2013-300
www.yamaha-motor.de

Disclaimer

Sicher den Wassersport genießen. Darum stets mit der erforderlichen Sicherheitsausrüstung und Rettungsweste fahren. Zeigen Sie partnerschaftliches Verhalten und beachten Sie die gesetzlichen Bestimmungen. Die Fahraufnahmen zeigen professionelle Fahrer und stellen keine Empfehlung zur sicheren Fahrweise dar. Änderungen der technischen Spezifikationen, des Ausstattungsumfangs und der Preise vorbehalten. Weitere Informationen erhalten Sie bei Ihrem autorisierten YAMAHA Marine Händler.

Wir von Yamaha empfehlen Ihnen die exklusive Yamaha Original Bekleidung, das Zubehör und die Yamalube Schmierstoffe. Fragen Sie Ihren Händler oder schauen Sie auf unsere Website: www.yamaha-motor.de